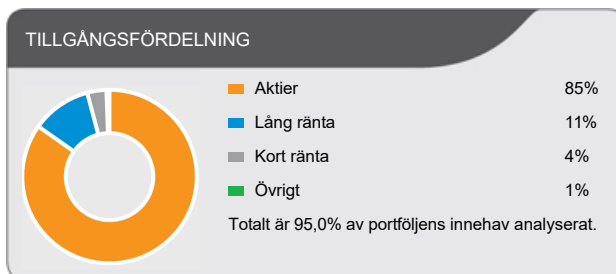
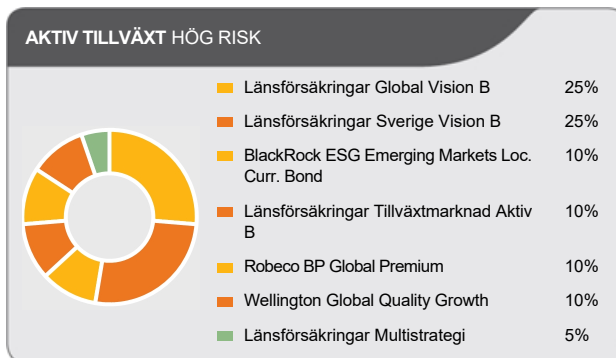
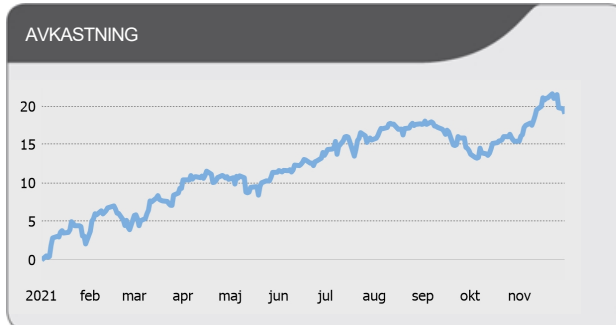


Aktiv Tillväxt

Placeringsförslag Aktiv Tillväxt består i normalfallet av ca 75 procent aktiefonder, ca 20 procent räntefonder och ca 5 procent absolutavkastande fonder. Förslaget speglar vår aktuella marknadsbedömning och består av våra egna fonder men även externa fonder i vårt fondutbud.

UTVECKLING % PER 2021-11-30						
	1 mån	3 mån	1 år	1 år	3 år	5 år
Aktiv Tillväxt	3,1	1,1	19,0	19,8	49,0	64,0
Länsförsäkringar Global Vision B	5,8	4,6	30,2	31,5	62,3	94,5
Länsförsäkringar Sverige Vision B	2,3	-1,0	24,9	24,9	75,0	105,5
BlackRock ESG Emerging Markets Bond	3,2	-1,1	-0,6	-0,7	3,1	-
Länsförsäkringar Tillväxtmarknad Aktiv B	1,0	0,2	5,2	8,5	28,7	52,8
Robeco BP Global Premium	3,0	2,1	27,6	27,3	29,9	47,3
Wellington Global Quality Growth	3,3	2,6	25,0	24,3	65,6	122,7
Länsförsäkringar Lång Räntefond B	-	-	-	-	-	-
Länsförsäkringar Multistrategi	0,5	-1,7	2,9	3,3	2,2	-1,5



REGIONSFÖRDELNING	
Namn	Innehav %
Nordamerika	37,1
Sverige	25,1
Västeuropa exkl Sverige	18,1
Asien exkl Japan	13,2
Japan	4,1
Östeuropa	1,0
Totalt är 80,4% av portföljens innehav analyserat.	

Våra fondförslag är till för att hjälpa dig att hitta en kombination av fonder som passar dig utifrån spartid, riskvilja, intresse och erfarenhet av fonder och placeringar. Det är inte en förvaltningstjänst utan du gör fondvalen och bestämmer själv över omplaceringar och byten. Fondförslagen är allmänt hållna och inte anpassade efter individuella förhållanden. Vill du ha individuell finansiell rådgivning är du välkommen att vända dig till din rådgivare på ditt länsförsäkringsbolag eller till din försäkringsförmedlare. Eftersom våra bedömningar av aktie-, ränte- och valutamarknaderna utgår från prognoser är de inga garantier. Sparande i fonder innebär alltid en risk. De pengar som placeras i fonder kan både öka och minska i värde och det är inte säkert att du får tillbaka hela det insatta beloppet.

