



Tillväxt 2021-12-01

Information

Aktiv Tillväxt är en aktivt förvaldat fondportfölj som rekommenderas för dig med en sparhorisont på mer än 15 år. Passar dig som vill ha exponering mot olika globala tillväxtmarknader och tillväxtsektorer och är beredd på stora kursändringar åt båda håll under sparperioden.

Portföljfakta

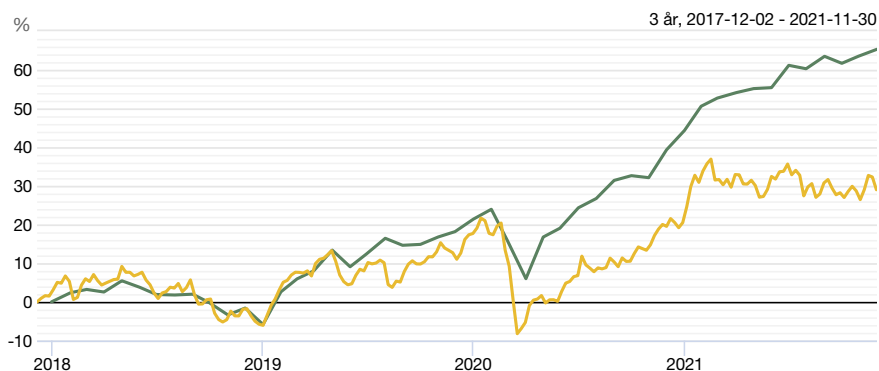
Strategi Global riskspridning
Avgifter Fast arvode 1,5% ex moms. Den del av förvaltningsavgiften som utgör distributionsavgift i de underliggande fonderna kommer att återläggas.

Anmälan Fondmarknaden.se
Startdag 2013-01-01

Jämförelseindex

Risk	Portfölj	Index
Standardavvikelse senaste 36 mån	12,53	15,79
Korrelation jmf.index	0,89	1
Sharpe ratio senaste 36 mån	1,48	0,69

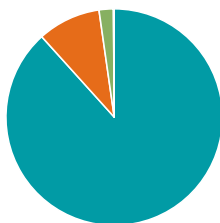
Utveckling (%)



	1 månad	3 månader	6 månader	YTD	1 år	3 år	5 år	Sedan start
Tillväxt	1,31	1,73	6,79	14,56	18,65	68,00	86,47	136,96
MSCI EM NR SEK	0,97	-0,24	-1,62	5,71	9,00	30,10	54,85	84,42

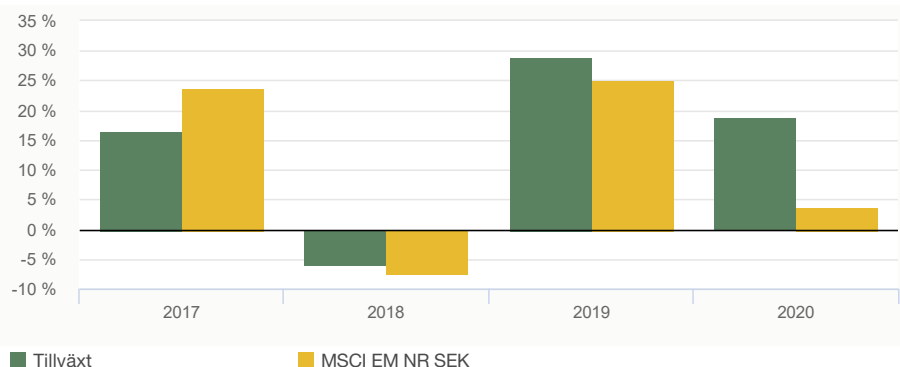
Kursdatum: 2021-11-30

Kategorifördelning

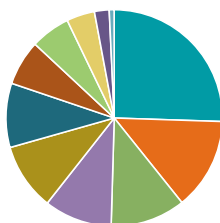


Aktier	88,3%
Lång ränta	9,4%
Kort ränta	2,1%
Övrigt	0,1%

Årlig avkastning (%)



Branschfördelning



Teknik	25,5%
Sjukvård	13,7%
Finans	11,2%
Konsument, cyklisk	10,2%
Industri	10,0%
Kommunikation	9,6%
Konsument, stabil	6,7%
Råvaror	5,9%
Energi	4,2%
Allmännyttigt	2,2%
Fastigheter	0,7%
Totalt är 92,7% av portföljens innehav analyserat.	

Regionsfördelning



Asien exkl Japan	44,5%
Nordamerika	20,9%
Östeuropa	10,4%
Västeuropa exkl Sverige	9,7%
Sverige	7,5%
Afrika och Mellanöstern	2,3%
Japan	2,2%
Australien och Nya Zeeland	1,4%
Latinamerika	1,2%
Totalt är 92,7% av portföljens innehav analyserat.	

Historisk avkastning är inte en garanti för framtida avkastning. Fondandelars värde kan såväl öka som minska i värde. Värdet av fondandelarna kan öka och minska till följd av förändringar i växelkursen för den valuta fonden är noterad i.